



***SKONSOLIDOWANY RAPORT ZA III KWARTAŁ ROKU OBROTOWEGO
GRUPY KAPITAŁOWEJ SKARBIEC HOLDING SPÓŁKA AKCYJNA***

ZAWIERAJĄCY

ŚRÓDROCZNE SKRÓCONE SKONSOLIDOWANE SPRAWOZDANIE FINANSOWE GRUPY KAPITAŁOWEJ SKARBIEC HOLDING S.A. SPORZĄDZONE ZA OKRES 9 MIESIĘCY OD DNIA 1 LIPCA 2017 ROKU DO DNIA 31 MARCA 2018 ROKU

ŚRÓDROCZNE SKRÓCONE JEDNOSTKOWE SPRAWOZDANIE FINANSOWE SKARBIEC HOLDING S.A. SPORZĄDZONE ZA OKRES 9 MIESIĘCY OD DNIA 1 LIPCA 2017 ROKU DO DNIA 31 MARCA 2018 ROKU



GRUPA KAPITAŁOWA SKARBIEC HOLDING SPÓŁKA AKCYJNA


Śródroczne skrócone skonsolidowane sprawozdanie finansowe sporządzone za okres 9 miesięcy od dnia 1 lipca 2017 roku do dnia 31 marca 2018 roku


Rok obrotowy Spółki dominującej Skarbiec Holding S.A. nie pokrywa się z rokiem kalendarzowym i trwa od 1 lipca do 30 czerwca następnego roku kalendarzowego. Na dzień 31 marca 2018 roku Grupa sporządziła Śródroczne Skrócone Skonsolidowane Sprawozdanie Finansowe, które obejmuje dane za okres 9 miesięcy od dnia 1 lipca 2017 roku do dnia 31 marca 2018 roku i na dzień 31 marca 2018 roku oraz zawiera dane porównawcze za okres 9 miesięcy od dnia 1 lipca 2016 do dnia 31 marca 2017 roku i na dzień 31 marca 2017 roku oraz na dzień 30 czerwca 2017 roku i 31 grudnia 2017 roku.


Zasady (polityka) rachunkowości zastosowane do sporządzenia Śródrocznego Skróconego Skonsolidowanego Sprawozdania Finansowego są spójne z tymi, które zastosowano przy sporządzaniu Roczного Skonsolidowanego Sprawozdania Finansowego Grupy za rok zakończony 30 czerwca 2017 roku, z wyjątkiem zastosowania nowych lub zmienionych standardów oraz interpretacji obowiązujących dla okresów rocznych rozpoczynających się w dniu lub po 1 lipca 2017 roku, które zostały opisane w dodatkowych notach objaśniających.

Przy wycenie aktywów, kapitałów własnych i zobowiązań oraz ustaleniu skonsolidowanego wyniku finansowego przyjęto, że w dającej się przewidzieć przyszłości, tj. w okresie co najmniej 12 miesięcy od dnia bilansowego spółki Grupy będą kontynuować działalność w niezmienionym istotnie zakresie

Na dzień podpisania śródrocznego skróconego skonsolidowanego sprawozdania finansowego za okres 9 miesięcy od dnia 1 lipca 2017 roku do 31 marca 2018 roku nie istniały okoliczności wskazujące na zagrożenie kontynuowania działalności przez spółki Grupy.



Bartosz Józefiak
Prezes Zarządu


Ewa Radkowska-Świętoń
Wiceprezes Zarządu


Jakub Kocjan
Członek Zarządu

Za ProService Finteco Sp. z o.o.
Podmiot prowadzący księgi
rachunkowe


Emilia Guz
Członek Zarządu


Grzegorz Wędrychowicz
Członek Zarządu

Warszawa, 15 maja 2018 roku



Programu Motywacyjnego po Modyfikacji w wysokości **78 tys. PLN**. W okresie porównawczym 9 miesięcy od dnia 1 lipca 2016 roku do dnia 31 marca 2017 roku koszty Programu Motywacyjnego nr 2 nie wystąpiły.

Program Motywacyjny Serii D na lata 2017-2019 („Program Motywacyjny nr 3”)

Raportem bieżącym numer 33/2016 z dnia 6 października 2016 roku, Zarząd Spółki poinformował o zwołaniu na dzień 3 listopada 2016 roku Walnego Zgromadzenia Akcjonariuszy. Proponowany porządek obrad Walnego Zgromadzenia zawierał punkt 16 dotyczący podjęcia uchwał w sprawie przeprowadzenia Programu Motywacyjnego Serii D, warunkowego podwyższenia kapitału zakładowego Spółki w zw. z emisją akcji serii D zwykłych na okaziciela z wyłączeniem w całości prawa poboru dotychczasowych akcjonariuszy, zmiany Statutu Spółki oraz w sprawie emisji warrantów subskrypcyjnych z wyłączeniem w całości prawa poboru dotychczasowych akcjonariuszy oraz w sprawie ubiegania się o dopuszczenia akcji serii D do obrotu na rynku regulowanym oraz dematerializacji akcji serii D. Proponowanemu punktowi porządku obrad odpowiadał projekt uchwały numer 20 zawarty w załączniku do raportu bieżącego numer 33/2016. Raportem bieżącym numer 38/2016 z dnia 3 listopada 2016 roku Zarząd Spółki poinformował o treści uchwał podjętych przez Zwyczajne Walne Zgromadzenie Spółki z dnia 3 listopada 2016 roku, w tym o treści uchwał dotyczących wprowadzenia Programu Motywacyjnego Serii D.

Raportem bieżącym numer 45/2016 z dnia 25 listopada 2016 roku Zarząd Spółki poinformował o zwołaniu na dzień 22 grudnia 2016 roku Nadzwyczajnego Walnego Zgromadzenia Spółki. Proponowany porządek obrad Nadzwyczajnego Walnego Zgromadzenia Spółki zawierał punkt 8 dotyczący podjęcia uchwał w sprawie uchylenia Uchwały nr 22 Zwyczajnego Walnego Zgromadzenia z dnia 3 listopada 2016 w sprawie przeprowadzenia Programu Motywacyjnego Serii D, warunkowego podwyższenia kapitału zakładowego Spółki w zw. z emisją akcji serii D zwykłych na okaziciela z wyłączeniem w całości prawa poboru dotychczasowych akcjonariuszy, zmiany Statutu Spółki oraz w sprawie emisji warrantów subskrypcyjnych z wyłączeniem w całości prawa poboru dotychczasowych akcjonariuszy oraz w sprawie ubiegania się o dopuszczenia akcji serii D do obrotu na rynku regulowanym oraz dematerializacji akcji serii D oraz punkt 9 w sprawie podjęcie uchwały w sprawie przeprowadzenia Programu Motywacyjnego Serii D, warunkowego podwyższenia kapitału zakładowego Spółki w zw. z emisją akcji serii D zwykłych na okaziciela z wyłączeniem w całości prawa poboru dotychczasowych akcjonariuszy, zmiany Statutu Spółki oraz w sprawie emisji warrantów subskrypcyjnych z wyłączeniem w całości prawa poboru dotychczasowych akcjonariuszy oraz w sprawie ubiegania się o dopuszczenia akcji serii D do obrotu na rynku regulowanym oraz dematerializacji akcji serii D. Raportem bieżącym numer 52/2016 z dnia 23 grudnia 2016 roku Zarząd Spółki poinformował o treści uchwał podjętych przez Nadzwyczajne Walne Zgromadzenie Spółki z dnia 22 grudnia 2016 roku, w tym o treści uchwał dotyczących wprowadzenia Programu Motywacyjnego Serii D.

W ramach Programu Motywacyjnego Serii D członkowie Zarządu Spółki oraz inne osoby uznane przez Radę Nadzorczą za kluczowe dla działalności Spółki, uzyskują możliwość objęcia akcji Spółki nowej emisji, emitowanych w ramach warunkowego podwyższenia kapitału zakładowego Spółki. Uczestnicy Programu Motywacyjnego będą mieli możliwość objęcia do 102 000 sztuk warrantów subskrypcyjnych serii DA, DB oraz DC z prawem do objęcia akcji zwykłych na okaziciela serii D („Warranty”). Warranty zostały podzielone na 3 transe odpowiadające danej serii, przyporządkowane do poszczególnych lat obrotowych, w taki sposób że:

- a) w skład pierwszej serii DA (Warranty przyznane za rok obrotowy trwający od dnia 1 lipca 2016 roku do dnia 30 czerwca 2017 roku) będzie wchodziło 22 000 sztuk Warrantów;
- b) w skład drugiej serii DB (Warranty przyznane za rok obrotowy trwający od dnia 1 lipca 2017 roku do dnia 30 czerwca 2018 roku) będzie wchodziło 36 000 sztuk Warrantów;
- c) w skład trzeciej serii DC (Warranty przyznane za rok obrotowy trwający od dnia 1 lipca 2018 roku do dnia 30 czerwca 2019 roku) będzie wchodziło 44 000 sztuk Warrantów

Warunkami realizacji uprawnienia do objęcia przyznanых Warrantów oraz w konsekwencji uprawnienia do objęcia akcji są odpowiednio:

1. Roczny wzrost wskaźnika EPS w stosunku do roku poprzedniego, którego wzrost w każdym kolejnym okresie trwania programu w stosunku do wartości EPS w poprzednim okresie trwania programu (lub w roku obrotowym zakończonym 30 czerwca 2016 roku w przypadku pierwszego okresu trwania programu) wynosi nie mniej niż 10%;
2. Osiągnięcie przez akcje Spółki średniej dziennej ceny zamknięcia notowań akcji Spółki na GPW w ostatnim kwartale roku obrotowego trwania Programu w wysokości:



- a) w roku obrotowym trwającym od 1 lipca 2016 do 30 czerwca 2017 - 34,00 złote
 - b) w roku obrotowym trwającym od 1 lipca 2017 do 30 czerwca 2018 – 38,50 złotych
 - c) w roku obrotowym trwającym od 1 lipca 2018 do 30 czerwca 2019 – 43,00 złote
3. Kryterium lojalnościowe (okres pełnienia funkcji).

EPS oznacza skonsolidowany zysk netto Spółki na 1 (jedną) akcję Spółki obliczony zgodnie z MSR 33 i wynikający ze skonsolidowanego sprawozdania finansowego Spółki, poddane badaniu biegłego rewidenta i zatwierdzonego przez Walne Zgromadzenie Spółki, skorygowany o wynik zdarzeń o charakterze jednorazowym, uwzględniający koszt Programu Motywacyjnego, programów motywacyjnych funkcjonujących w Spółce i wszystkich premii wypłaconych pracownikom lub innym osobom świadczącym pracę lub usługi na rzecz Spółki. Badanie spełnienia tych warunków za dany rok obrotowy będzie dokonywane przez Radę Nadzorczą Spółki, w okresie 1 miesiąca po zatwierdzeniu sprawozdań finansowych Spółki przez Walne Zgromadzenie. W przypadku niespełnienia warunków przyznania Warrantów o których mowa powyżej, prawo do nabycia Warrantu wygasa.

Cena emisyjna, po jakiej mogą zostać objęte akcje serii D w wykonaniu praw z Warrantów będzie równa cenie nominalnej Akcji Spółki, tj. 0,8 zł (osiemdziesiąt groszy). Objęcie akcji serii D może zostać wykonane nie wcześniej niż po upływie 9 miesięcy od momentu wydania Warrantu uczestnikowi Programu i nie później niż do dnia 30 czerwca 2020 roku.

Na podstawie uchwały w sprawie programu, zgodnie z art. 448-453 KSH, dokonane zostanie warunkowe podwyższenie kapitału zakładowego Spółki o kwotę 81 600,00 PLN w drodze emisji 102 000 akcji zwykłych na okaziciela serii D, o wartości nominalnej 0,80 PLN (osiemdziesiąt groszy) każda. Prawo poboru dotychczasowych akcjonariuszy zostanie wyłączone w całości w stosunku do Warrantów oraz akcji serii D. Akcje w ramach program motywacyjnego będą uczestniczyć w dywidendzie wypłacanej przez Spółkę z zysku przeznaczanego do podziału za dany rok obrotowy, począwszy od roku obrotowego rozpoczynającego się w dniu 1 lipca 2016 roku i kończącego się dnia 30 czerwca 2017 roku, z tym że w dywidendzie za ten rok obrotowy i następne lata obrotowe uczestniczą te akcje, które zostaną zapisane na rachunku papierów wartościowych nie później niż w dniu dywidendy, określonym w stosownej uchwale zwyczajnego walnego zgromadzenia Spółki za dany rok obrotowy w związku z przeznaczeniem zysku Spółki do podziału pomiędzy akcjonariuszy w formie dywidendy.

Opisany powyżej Program Motywacyjny nr 3 stanowi w świetle MSSF 2 tzw. transakcję płatności na bazie akcji (ang. equity-settled) rozliczaną w instrumentach kapitałowych. W dniu 31 marca 2017 roku zostały zawarte porozumienia oraz umowy uczestnictwa w Programie Motywacyjnym Serii D z pracownikami Spółki. W związku z tym, w dniu 30 czerwca 2017 roku Grupa dokonała wyceny programu w oparciu o model Monte Carlo. **Na dzień publikacji niniejszego sprawozdania, rozwiązaniu uległy umowy ze wszystkimi uczestnikami Programu Motywacyjnego nr 3 i zgodnie z jego warunkami, pomimo spełnienia warunku numer 1 oraz warunku numer 2 (opisanych powyżej), objęcie warrantów z pierwszej transzy, jak również kolejnych transz, Programu Motywacyjnego nr 3 nie nastąpi.** W okresie 9 miesięcy od dnia 1 lipca 2017 roku do dnia 31 marca 2018 roku Grupa dokonała odwrócenia wcześniej utworzonych rezerw na koszty Programu Motywacyjnego nr 3 w wysokości **162 tys. PLN**. W okresie porównawczym 9 miesięcy od dnia 1 lipca 2016 roku do dnia 31 marca 2017 roku koszty Programu Motywacyjnego nr 3 nie wystąpiły.

21. Środki pieniężne i ich ekwiwalenty

Środki pieniężne w banku są oprocentowane według zmiennych stóp procentowych, których wysokość zależy od stopy oprocentowania jednodniowych lokat bankowych. Lokaty krótkoterminowe są dokonywane na różne okresy, od jednego dnia do trzech miesięcy, w zależności od aktualnego zapotrzebowania Grupy na środki pieniężne i są oprocentowane według ustalonych dla nich stóp procentowych. Wartość godziwa środków pieniężnych i ich ekwiwalentów na dzień 31 marca 2018 roku, 31 grudnia 2017 roku, 30 czerwca 2017 roku, 31 marca 2017 roku jest zgodna z ich wartością bilansową.



GRUPA KAPITAŁOWA SKARBIEC HOLDING SPÓŁKA AKCYJNA
ŚRÓDROCZNE SKRÓCONE SKONSOLIDOWANE SPRAWOZDANIE FINANSOWE
GRUPY KAPITAŁOWEJ SKARBIEC HOLDING S.A.
sporządzone według Międzynarodowych Standardów Sprawozdawczości Finansowej
za okres 9 miesięcy od dnia 1 lipca 2017 roku do dnia 31 marca 2018 roku
(w tysiącach PLN)

Saldo środków pieniężnych i ich ekwiwalentów wykazane w skonsolidowanym sprawozdaniu z przepływów pieniężnych składa się z następujących pozycji:

	31 marca 2018 (niebadane)	31 grudnia 2017	30 czerwca 2017	31 marca 2017 (niebadane)
Środki pieniężne w banku i w kasie	13 311	29 704	12 539	13 504
Lokaty krótkoterminowe	31 191	8 090	22 031	16 018
	<u>44 502</u>	<u>37 794</u>	<u>34 570</u>	<u>29 522</u>
<i>w tym, środki pieniężne o ograniczonej możliwości dysponowania</i>	633	633	252	280

Środki pieniężne o ograniczonej możliwości dysponowania dotyczą przejściowych rachunków bankowych utworzonych na potrzeby rozliczania wpłat klientów IKE i PPE.

22. Kapitał podstawowy i pozostałe kapitały

22.1. Kapitał podstawowy

<i>Kapitał akcyjny</i>	31 marca 2018 (w szt.)	31 grudnia 2017 (w szt.)	30 czerwca 2017 (w szt.)	31 marca 2017 (w szt.)
Liczba akcji zwykłych serii A o wartości nominalnej 0,80 PLN każda	6 456 250	6 456 250	6 456 250	6 456 250
Liczba akcji zwykłych serii B o wartości nominalnej 0,80 PLN każda	365 427	365 427	365 427	365 427
	<u>6 821 677</u>	<u>6 821 677</u>	<u>6 821 677</u>	<u>6 821 677</u>

	<i>Ilość</i>	<i>Wartość (w tysiącach PLN)</i>
<i>Akcje zwykłe wyemitowane i w pełni opłacone</i>		
Na dzień 1 lipca 2017 roku	<u>6 821 677</u>	<u>5 457</u>
Na dzień 31 marca 2018 roku	<u>6 821 677</u>	<u>5 457</u>
Na dzień 1 lipca 2016 roku	<u>6 821 677</u>	<u>5 457</u>
Na dzień 30 czerwca 2017 roku	<u>6 821 677</u>	<u>5 457</u>
Na dzień 1 lipca 2016 roku	<u>6 821 677</u>	<u>5 457</u>
Na dzień 31 marca 2017 roku	<u>6 821 677</u>	<u>5 457</u>



GRUPA KAPITAŁOWA SKARBIEC HOLDING SPÓŁKA AKCYJNA
ŚRÓDROCZNE SKRÓCONE SKONSOLIDOWANE SPRAWOZDANIE FINANSOWE
GRUPY KAPITAŁOWEJ SKARBIEC HOLDING S.A.
sporządzone według Międzynarodowych Standardów Sprawozdawczości Finansowej
za okres 9 miesięcy od dnia 1 lipca 2017 roku do dnia 31 marca 2018 roku
(w tysiącach PLN)

	<i>Ilość</i>	<i>Wartość</i> <i>(w tysiącach PLN)</i>
<i>Akcje własne (razem z akcjami jednostki dominującej posiadanymi przez spółki zależne)</i>		
Na dzień 1 lipca 2017 roku	(3 839)	(3)
Na dzień 31 marca 2018 roku	(3 839)	(3)
Na dzień 1 lipca 2016 roku	(3 839)	(3)
Na dzień 30 czerwca 2017 roku	(3 839)	(3)
Na dzień 1 lipca 2016 roku	(3 839)	(3)
Na dzień 31 marca 2017 roku	(3 839)	(3)

22.1.1. Wartość nominalna akcji

Kapitał zakładowy Spółki dominującej SKARBIEC Holding S.A. na dzień 31 marca 2018 roku oraz w danych porównawczych na dzień 30 czerwca 2017 roku i 31 marca 2017 roku wynosił 5 457 tysięcy PLN i dzielił się na 6 456 250 akcji imiennych zwykłych serii A, o wartości nominalnej 0,80 PLN każda akcja oraz 365 427 akcji imiennych zwykłych serii B, o wartości nominalnej 0,80 PLN każda akcja.

22.1.2. Prawa akcjonariuszy

Akcje serii A i serii B są jednakowo uprzywilejowane co do dywidendy oraz zwrotu z kapitału.

22.1.3. Akcjonariusze o znaczącym udziale

Akcjonariusze posiadający ponad 5% głosów na Walnym Zgromadzeniu Akcjonariuszy:

	<i>31 marca 2018</i>	<i>31 grudnia 2017</i>	<i>30 czerwca 2017</i>	<i>31 marca 2017</i>
<i>Murapol S.A.</i>				
udział w kapitale	32,99 %	32,99 %	32,99 %	n/d
udział w głosach	32,99 %	32,99 %	32,99 %	n/d
<i>SKARBIEC Holding Limited</i>				
udział w kapitale	n/d	n/d	10,87 %	43,86 %
udział w głosach	n/d	n/d	10,87 %	43,86 %
<i>NN Otwarty Fundusz Emerytalny</i>				
udział w kapitale	5,00 %	5,00 %	5,00 %	5,00 %
udział w głosach	5,00 %	5,00 %	5,00 %	5,00 %
<i>MetLife Otwarty Fundusz Emerytalny</i>				
udział w kapitale	7,32 %	7,32 %	7,32 %	7,32 %
udział w głosach	7,32 %	7,32 %	7,32 %	7,32 %
<i>Quercus</i>				
udział w kapitale	n/d	n/d	6,80 %	6,80 %
udział w głosach	n/d	n/d	6,80 %	6,80 %



22.2. Pozostałe kapitały

	01.07.2017- 31.03.2018 (niebadane)	01.07.2017- 31.12.2017	01.07.2016- 30.06.2017	01.07.2016- 31.03.2017 (niebadane)
Stan na początek okresu	61 971	61 971	61 802	61 802
Rozliczenie wyniku z lat ubiegłych	44	44	32	32
Program motywacyjny	(240)	(240)	137	926
Stan na koniec okresu	<u>61 775</u>	<u>61 775</u>	<u>61 971</u>	<u>62 760</u>

22.3. Kapitał z aktualizacji wyceny aktywów finansowych dostępnych do sprzedaży

	01.07.2017- 31.03.2018 (niebadane)	01.07.2017- 31.12.2017	01.07.2016- 30.06.2017	01.07.2016- 31.03.2017 (niebadane)
Stan na początek okresu	1	1	120	120
Zmiana wartości aktywów finansowych dostępnych do sprzedaży	88	80	(147)	(147)
Zmiana podatku odroczonego	(16)	(15)	28	28
Stan na koniec okresu	<u>73</u>	<u>66</u>	<u>1</u>	<u>1</u>

23. Rozliczenia międzyokresowe

	31 marca 2018 (niebadane)	31 grudnia 2017	30 czerwca 2017	31 marca 2017 (niebadane)
Rozliczenia międzyokresowe kosztów z tytułu:				
Niewykorzystanych urlopów	531	531	644	507
Premii	4 900	3 623	4 803	3 141
Rezerwy na odprawy	0	0	467	0
Inne	1 657	956	1 244	2 323
Razem	<u>7 088</u>	<u>5 110</u>	<u>7 158</u>	<u>5 971</u>
- krótkoterminowe	7 088	5 110	7 158	5 971
- długoterminowe	0	0	0	0

24. Zobowiązania warunkowe

W dniu 27 marca 2018 roku Zarząd Spółki podpisał za zgodą Rady Nadzorczej porozumienie o finansowaniu zobowiązań odszkodowawczych i kosztów (porozumienie typu „indemnity”) z dwoma pracownikami spółki zależnej Skarbiec Towarzystwo Funduszy Inwestycyjnych S.A. („Towarzystwo”), pełniącymi obowiązki członków zarządów i likwidatorów spółek celowych funduszy zamkniętych, zarządzanych przez Towarzystwo lub którego likwidatorem jest Towarzystwo. Maksymalna kwota zobowiązań warunkowych wynikających z niniejszego porozumienia wynosi 2 000 000,00 PLN (dwa miliony złotych). Na dzień 31 marca 2018 roku Grupa nie utworzyła żadnych rezerw związanych z powyższym zobowiązaniem warunkowym, ze względu na niskie szacowane prawdopodobieństwo realizacji.



25. Informacje o podmiotach powiązanych

25.1. Jednostki powiązane Grupy

W okresie od dnia 1 lipca 2017 roku do dnia 31 marca 2018 roku jednostkami powiązanymi w stosunku do Grupy były:

Jednostka	Sposób powiązania
Murapol S.A.	Znaczący akcjonariusz Skarbiec Holding S.A. od dnia 2 czerwca 2017 roku

W okresie od dnia 1 lipca 2017 roku do dnia 31 marca 2018 roku oraz w okresie porównawczym od dnia 1 lipca 2016 roku do dnia 31 marca 2017 roku Grupa nie zawierała transakcji z podmiotami powiązanymi, poza wypłatami dywidend przedstawionymi w tabeli poniżej:

Podmiot powiązany	Dywidendy wypłacone			
	01.01.2018 31.03.2018 (niebadane)	01.01.2017 31.03.2017 (niebadane)	01.07.2017 31.03.2018 (niebadane)	01.07.2016 31.03.2017 (niebadane)
	- SKARBIEC Holding Limited	n/d	0	n/d

25.2. Pożyczka udzielona członkowi Zarządu

W okresie 9 miesięcy zakończonym 31 marca 2018 roku oraz w okresie 9 miesięcy zakończonym 31 marca 2017 nie udzielono żadnych pożyczek członkom Zarządu.

25.3. Inne transakcje z udziałem członków Zarządu

Poniższa tabela przedstawia zmiany w stanie posiadania akcji przez Członków Zarządu i Rady Nadzorczej w okresie 9 miesięcy zakończonym dnia 31 marca 2018 roku.

	Liczba akcji posiadanych na dzień 1 lipca 2017 roku	Liczba akcji zbytych	Liczba akcji nabytych	Liczba akcji posiadanych na dzień 31 marca 2018 roku
Zarząd SKARBIEC Holding S.A.:				
Bartosz Józefiak	46 244	0	0	46 244
Razem	46 244	0	0	46 244
Rada Nadzorcza SKARBIEC Holding S.A.:				
Bogusław Grabowski	65 118	0	0	65 118
Piotr Stępiak	17 204	0	0	17 204
Robert Oppenheim	1 491	0	0	1 491
Razem	83 813	0	0	83 813

W okresie 9 miesięcy od dnia 1 lipca 2017 roku do dnia 31 marca 2018 roku w Grupie nie wystąpiły żadne inne transakcje i dodatkowe świadczenia z udziałem członków Zarządu i członków Rady Nadzorczej.



25.4. Wynagrodzenie wyższej kadry kierowniczej Grupy

24.4.1. Wynagrodzenie wypłacone lub należne członkom Zarządu oraz Rady Nadzorczej Grupy

	<i>okres 3 miesięcy zakończony dnia 31 marca 2018 (niebadane)</i>	<i>okres 3 miesięcy zakończony dnia 31 marca 2017 (niebadane)</i>	<i>okres 9 miesięcy zakończony dnia 31 marca 2018 (niebadane)</i>	<i>okres 9 miesięcy zakończony dnia 31 marca 2017 (niebadane)</i>
Zarząd jednostki dominującej				
Krótkoterminowe świadczenia pracownicze	153	81	2 825	242
Rada Nadzorcza jednostki dominującej				
Krótkoterminowe świadczenia pracownicze	120	59	298	181
Zarządy jednostek zależnych				
Krótkoterminowe świadczenia pracownicze	1 003	479	2 386	1 789
Rada Nadzorcza jednostek zależnych				
Krótkoterminowe świadczenia pracownicze	98	48	230	106
Razem	1 374	667	5 739	2 318

Świadczenia pracownicze obejmują wynagrodzenia i narzuty.

Na dzień 31 marca 2018 roku oraz na dzień publikacji niniejszego sprawozdania rozwiązaniu uległy umowy z uczestnikami Programów Motywacyjnych.

Odwrócenie kosztów programu motywacyjnego przypadające na członków Zarządu i członków Rady Nadzorczej ujęte w śródrocznym skróconym skonsolidowanym sprawozdaniu z całkowitych dochodów wynosiły:

	<i>okres 3 miesięcy zakończony dnia 31 marca 2018 (niebadane)</i>	<i>okres 3 miesięcy zakończony dnia 31 marca 2017 (niebadane)</i>	<i>okres 9 miesięcy zakończony dnia 31 marca 2018 (niebadane)</i>	<i>okres 9 miesięcy zakończony dnia 31 marca 2017 (niebadane)</i>
Zarząd	0	644	(197)	644
Rada Nadzorcza	0	0	0	0
Razem	0	644	(197)	644

26. Cele i zasady zarządzania ryzykiem finansowym

Do głównych instrumentów finansowych, z których korzysta Grupa, należą umowy leasingu finansowego, środki pieniężne i lokaty krótkoterminowe. Głównym celem tych instrumentów finansowych jest pozyskanie środków finansowych na działalność Grupy. Grupa posiada też inne instrumenty finansowe, takie jak należności i zobowiązania z tytułu dostaw i usług, które powstają bezpośrednio w toku prowadzonej przez nią działalności.

Główne rodzaje ryzyka wynikającego z instrumentów finansowych Grupy obejmują ryzyko stopy procentowej, ryzyko związane z płynnością, ryzyko walutowe oraz ryzyko kredytowe. Zarząd jednostki dominującej weryfikuje i uzgadnia zasady zarządzania każdym z tych rodzajów ryzyka – zasady te zostały omówione w Rocznym Skonsolidowanym Sprawozdaniu Finansowym Spółki za okres 12 miesięcy od dnia 1 lipca 2016 roku do dnia 30 czerwca 2017 roku.

Grupa monitoruje również ryzyko cen rynkowych dotyczące wszystkich posiadanych przez nią instrumentów finansowych. Wielkość ekspozycji na to ryzyko wynika głównie z posiadanych jednostek uczestnictwa i certyfikatów inwestycyjnych zarządzanych przez Skarbiec TFI. Grupa na bieżąco analizuje strukturę aktywów wrażliwych na zmiany cen rynkowych, co pozwala na optymalizowanie ponoszonego ryzyka.

W okresie 9 miesięcy zakończonym 31 marca 2018 roku nie wystąpiły zmiany ryzyka finansowego w działalności Grupy. W związku z tym nie zmieniano celów oraz zasad zarządzania ryzykiem w stosunku do okresu objętego rocznym skonsolidowanym sprawozdaniem finansowym za okres 12 miesięcy od dnia 1 lipca 2016 roku do dnia 30 czerwca 2017 roku.



27. Instrumenty finansowe

27.1. Wartości godziwe poszczególnych klas instrumentów finansowych

W tabeli poniżej przedstawiono hierarchię wartości godziwej dla aktywów i zobowiązań finansowych wycenianych do wartości godziwej na potrzeby ujawnień jak i dla tych aktywów i zobowiązań finansowych, które zostały wykazane w sprawozdaniu z sytuacji finansowej Grupy według wartości godziwej.

Na dzień 31 marca 2018	Wartość bilansowa	Wartość godziwa	Poziom 1	Poziom 2	Poziom 3
Aktywa/zobowiązania finansowe wyceniane do wartości godziwej					
<i>Aktywa finansowe wyceniane w wartości godziwej przez wynik finansowy w tym:</i>					
Jednostki uczestnictwa otwartych funduszy inwestycyjnych	324	324	324	0	0
Certyfikaty inwestycyjne zamkniętych funduszy inwestycyjnych	0	0	0	0	0
<i>Aktywa finansowe dostępne do sprzedaży, w tym:</i>					
Jednostki uczestnictwa otwartych funduszy inwestycyjnych	0	0	0	0	0
Certyfikaty inwestycyjne zamkniętych funduszy inwestycyjnych	1 715	1 715	1 098	617	0
Aktywa/zobowiązania finansowe dla których wartość godziwa jest ujawniana					
<i>Aktywa finansowe – należności</i>					
Należności z tytułu dostaw i usług oraz pozostałe należności	14 624	14 624	0	0	14 624
<i>Aktywa trwale przeznaczone do sprzedaży</i>					
Jednostki uczestnictwa otwartych funduszy inwestycyjnych	0	0	0	0	0
Certyfikaty inwestycyjne zamkniętych funduszy inwestycyjnych	30	30	0	30	0
<i>Długoterminowe zobowiązania finansowe – wyceniane wg zamortyzowanego kosztu</i>					
Zobowiązania z tytułu leasingu finansowego	40	40	0	0	40
<i>Krótkoterminowe zobowiązania finansowe – wyceniane wg zamortyzowanego kosztu</i>					
Zobowiązania z tytułu leasingu finansowego	101	101	0	0	101
Zobowiązania z tytułu dostaw i usług oraz pozostałe zobowiązania	8 413	8 413	0	0	8 413



GRUPA KAPITAŁOWA SKARBIEC HOLDING SPÓŁKA AKCYJNA
ŚRÓDROCZNE SKRÓCONE SKONSOLIDOWANE SPRAWOZDANIE FINANSOWE
SKARBIEC HOLDING S.A.

sporządzone według Międzynarodowych Standardów Sprawozdawczości Finansowej
za okres 9 miesięcy od dnia 1 lipca 2017 roku do dnia 31 marca 2018 roku
(w tysiącach PLN)

Na dzień 31 grudnia 2017	<i>Wartość bilansowa</i>	<i>Wartość godziwa</i>	<i>Poziom 1</i>	<i>Poziom 2</i>	<i>Poziom 3</i>
Aktywa/zobowiązania finansowe wyceniane do wartości godziwej					
<i>Aktywa finansowe wyceniane w wartości godziwej przez wynik finansowy w tym:</i>					
Jednostki uczestnictwa otwartych funduszy inwestycyjnych	318	318	318	0	0
Certyfikaty inwestycyjne zamkniętych funduszy inwestycyjnych	0	0	0	0	0
<i>Aktywa finansowe dostępne do sprzedaży, w tym:</i>					
Jednostki uczestnictwa otwartych funduszy inwestycyjnych	0	0	0	0	0
Certyfikaty inwestycyjne zamkniętych funduszy inwestycyjnych	1 706	1 706	0	1 706	0
Aktywa/zobowiązania finansowe dla których wartość godziwa jest ujawniana					
<i>Aktywa finansowe – należności</i>					
Należności z tytułu dostaw i usług oraz pozostałe należności	12 086	12 086	0	0	12 086
<i>Aktywa trwale przeznaczone do sprzedaży</i>					
Jednostki uczestnictwa otwartych funduszy inwestycyjnych	0	0	0	0	0
Certyfikaty inwestycyjne zamkniętych funduszy inwestycyjnych	30	30	0	30	0
<i>Długoterminowe zobowiązania finansowe – wyceniane wg zamortyzowanego kosztu</i>					
Zobowiązania z tytułu leasingu finansowego	52	52	0	0	52
<i>Krótkoterminowe zobowiązania finansowe – wyceniane wg zamortyzowanego kosztu</i>					
Zobowiązania z tytułu leasingu finansowego	120	120	0	0	120
Zobowiązania z tytułu dostaw i usług oraz pozostałe zobowiązania	7 604	7 604	0	0	7 604

Na dzień 30 czerwca 2017	<i>Wartość bilansowa</i>	<i>Wartość godziwa</i>	<i>Poziom 1</i>	<i>Poziom 2</i>	<i>Poziom 3</i>
Aktywa/zobowiązania finansowe wyceniane do wartości godziwej					
<i>Aktywa finansowe wyceniane w wartości godziwej przez wynik finansowy w tym:</i>					
Jednostki uczestnictwa otwartych funduszy inwestycyjnych	8 322	8 322	8 322	0	0
Certyfikaty inwestycyjne zamkniętych funduszy inwestycyjnych	0	0	0	0	0
<i>Aktywa finansowe dostępne do sprzedaży, w tym:</i>					
Jednostki uczestnictwa otwartych funduszy inwestycyjnych	0	0	0	0	0
Certyfikaty inwestycyjne zamkniętych funduszy inwestycyjnych	617	617	0	617	0

Dodatkowe noty objaśniające do śródrocznego skróconego skonsolidowanego sprawozdania finansowego stanowią jego integralną część.



GRUPA KAPITAŁOWA SKARBIEC HOLDING SPÓŁKA AKCYJNA
ŚRÓDROCZNE SKRÓCONE SKONSOLIDOWANE SPRAWOZDANIE FINANSOWE
SKARBIEC HOLDING S.A.

sporządzone według Międzynarodowych Standardów Sprawozdawczości Finansowej
za okres 9 miesięcy od dnia 1 lipca 2017 roku do dnia 31 marca 2018 roku
(w tysiącach PLN)

**Aktywa/zobowiązania finansowe dla których
wartość godziwa jest ujawniana**

<i>Aktywa finansowe – należności</i>					
Należności z tytułu dostaw i usług oraz pozostałe należności	17 878	17 878	0	0	17 878
<i>Aktywa trwale przeznaczone do sprzedaży</i>					
Jednostki uczestnictwa otwartych funduszy inwestycyjnych	300	340	0	340	0
Certyfikaty inwestycyjne zamkniętych funduszy inwestycyjnych	1 040	1 101	0	1 101	0
<i>Długoterminowe zobowiązania finansowe – wyceniane wg zamortyzowanego kosztu</i>					
Zobowiązania z tytułu leasingu finansowego	106	106	0	0	106
<i>Krótkoterminowe zobowiązania finansowe – wyceniane wg zamortyzowanego kosztu</i>					
Zobowiązania z tytułu leasingu finansowego	155	155	0	0	155
Zobowiązania z tytułu dostaw i usług oraz pozostałe zobowiązania	6 731	6 731	0	0	6 731

Na dzień 31 marca 2017

Wartość bilansowa *Wartość godziwa* *Poziom 1* *Poziom 2* *Poziom 3*

Aktywa/zobowiązania finansowe wyceniane do wartości godziwej

<i>Aktywa finansowe wyceniane w wartości godziwej przez wynik finansowy w tym:</i>					
Jednostki uczestnictwa otwartych funduszy inwestycyjnych	314	314	314	0	0
Certyfikaty inwestycyjne zamkniętych funduszy inwestycyjnych	0	0	0	0	0
<i>Aktywa finansowe dostępne do sprzedaży, w tym:</i>					
Jednostki uczestnictwa otwartych funduszy inwestycyjnych	0	0	0	0	0
Certyfikaty inwestycyjne zamkniętych funduszy inwestycyjnych	617	617	0	617	0

**Aktywa/zobowiązania finansowe dla których
wartość godziwa jest ujawniana**

<i>Aktywa finansowe – należności</i>					
Należności z tytułu dostaw i usług oraz pozostałe należności	18 998	18 998	0	0	18 998
<i>Aktywa trwale przeznaczone do sprzedaży</i>					
Jednostki uczestnictwa otwartych funduszy inwestycyjnych	300	300	0	300	0
Certyfikaty inwestycyjne zamkniętych funduszy inwestycyjnych	1 130	1 130	0	1 130	0
<i>Długoterminowe zobowiązania finansowe – wyceniane wg zamortyzowanego kosztu</i>					
Zobowiązania z tytułu leasingu finansowego	139	139	0	0	139
<i>Krótkoterminowe zobowiązania finansowe – wyceniane wg zamortyzowanego kosztu</i>					
Zobowiązania z tytułu leasingu finansowego	166	166	0	0	166
Zobowiązania z tytułu dostaw i usług oraz pozostałe zobowiązania	6 010	6 010	0	0	6 010

Dotatkowe noty objaśniające do śródrocznego skróconego skonsolidowanego sprawozdania finansowego stanowią jego integralną część.



W okresie 9 miesięcy zakończonym dnia 31 marca 2018 roku oraz w okresie 9 miesięcy zakończonym dnia 31 marca 2017 roku, nie miały miejsca przesunięcia między poziomem 1 a poziomem 2 hierarchii wartości godziwej, ani też żaden z instrumentów nie został przesunięty z/do poziomu 3 hierarchii wartości godziwej.

Wartość godziwa jednostek uczestnictwa otwartych funduszy inwestycyjnych została ustalona w oparciu o publikowane notowania cen z aktywnego rynku. Wartość godziwa certyfikatów inwestycyjnych zamkniętych funduszy inwestycyjnych została oszacowana na podstawie wartości netto aktywów funduszy.

Według oceny Grupy wartość godziwa środków pieniężnych, krótkoterminowych lokat, należności handlowych, zobowiązań handlowych oraz pozostałych zobowiązań krótkoterminowe nie odbiega od wartości bilansowych głównie ze względu na krótki termin zapadalności.

28. Zarządzanie kapitałem

Głównym celem zarządzania kapitałem własnym Grupy jest utrzymanie bezpiecznych wskaźników kapitałowych, które wspierałyby działalność operacyjną i rozwój, zwiększałyby wartość dla jej akcjonariuszy i jednocześnie pozwalałyby utrzymać wymagania kapitałowe narzucone przepisami prawa, a jednocześnie umożliwiały dzielenie się zyskiem z akcjonariuszami, zgodnie z Polityką Dywidendy przyjętą przez Zarząd Spółki dominującej.

W dniu 31 lipca 2017 roku Spółka dominująca w uchwale Zarządu przyjęła politykę dywidendową na lata 2017-2020. Zarząd Spółki, biorąc pod uwagę dotychczasową realizację polityki dywidendowej postanawiał, że polityka dywidendowa przyjęta uchwałą Zarządu nr 1/18.06.2014 z dnia 18 czerwca 2014 roku nie ulegnie zmianie i rekomendując wypłatę dywidendy oraz jej wysokość w następnych latach obrotowych trwających od dnia 1 lipca 2017 roku do dnia 30 czerwca 2020 roku będzie brał pod uwagę różnorodne czynniki dotyczące Spółki oraz jej branży, w tym przede wszystkim perspektywy dalszej działalności Spółki, wysokość osiągniętych w przyszłości zysków, jej sytuację finansową, poziom wskaźników płynności i plany rozwojowe, przy uwzględnieniu wszelkich ograniczeń w wypłacie dywidendy wynikających z ogólnie obowiązujących wymogów prawa i stanowisk organów państwowych. Polityka dywidendy będzie nadal podlegała okresowym przeglądom Zarządu z uwzględnieniem w/w czynników. Wszystkie akcje wyemitowane przez Spółkę (z wyłączeniem 3.839 akcji własnych) mają równe uprawnienia w zakresie wypłaty dywidendy (i odpowiednio zaliczki na poczet dywidendy) i uprawniają do udziału w zysku Spółki, pod warunkiem podjęcia przez Walne Zgromadzenie uchwały o podziale zysku (lub odpowiednio w przypadku zaliczki na poczet dywidendy uchwał Zarządu i Rady Nadzorczej). W zakresie wypłaty dywidendy i określenia jej wysokości akcjonariusze nie są związani rekomendacją Zarządu.

Podział zysku netto przez Spółkę dominującą dokonywany jest na podstawie jednostkowego sprawozdania finansowego Spółki. Znacząca część zysku netto Spółki może pochodzić z dywidendy od spółki w 100% zależnej od Spółki, tj. Skarbiec TFI S.A. Możliwość dystrybucji zysku netto w formie dywidendy przez spółkę zależną Skarbiec TFI S.A. oraz jej wysokości uzależniona jest min. od zasad polityki dywidendowej banków, zakładów ubezpieczeń społecznych i reasekuracji, powszechnych towarzystw emerytalnych, towarzystw funduszy inwestycyjnych i domów maklerskich (dalej „Zasady Polityki Dywidendy”) ogłaszanych corocznie przez Komisję Nadzoru Finansowego („KNF”). Na dzień sporządzenia Sprawozdania, spółka zależna spełnia wymogi uprawniające do wypłaty 100% zysku netto za bieżący rok kalendarzowy w formie dywidendy. Nie można jednak wykluczyć, że w przyszłości możliwość podziału zysku w formie dywidendy w spółce zależnej może być ograniczona lub wypłata dywidendy w spółce zależnej może być niemożliwa, ze względu na niespełnienie lub niepełne spełnienie kryteriów określonych w Zasadach Polityki Dywidendy ogłaszanych przez KNF lub, niekorzystną z punktu widzenia możliwości wypłaty dywidendy przez spółkę zależną, zmianę kryteriów określonych w Zasadach Polityki Dywidendy przez KNF w stosunku do obowiązujących w latach ubiegłych.



GRUPA KAPITAŁOWA SKARBIEC HOLDING SPÓŁKA AKCYJNA
ŚRÓDROCZNE SKRÓCONE SKONSOLIDOWANE SPRAWOZDANIE FINANSOWE
SKARBIEC HOLDING S.A.

sporządzone według Międzynarodowych Standardów Sprawozdawczości Finansowej
za okres 9 miesięcy od dnia 1 lipca 2017 roku do dnia 31 marca 2018 roku
(w tysiącach PLN)

Na dzień 31 marca 2018 roku, 31 grudnia 2017 roku, 30 czerwca 2017 roku oraz 31 marca 2017 roku Grupa spełniała wymagane przepisami prawa wymogi kapitałowe, które dla poszczególnych spółek Grupy przedstawiały się następująco:

- Dla spółki dominującej SKARBIEC Holding S.A. minimalny kapitał zakładowy wymagany przepisami prawa wynosi 100 tysięcy PLN,
- Dla spółki zależnej SKARBIEC Towarzystwo Funduszy Inwestycyjnych S.A. minimalny kapitał akcyjny wymagany przepisami prawa wynosi 500 tysięcy PLN. Poza tym Spółka zależna działając na rynku regulowanym na mocy przepisów określonych przez Ustawę o obrocie instrumentami finansowymi z dnia 29 lipca 2005 roku (Dz.U. nr 183 poz.1538 z 2005 roku) jest zobowiązana do bieżącego obliczania wymogów kapitałowych oraz poziomu nadzorowanych kapitałów wynikających z zakresu prowadzonej działalności. Na dzień 31 marca 2018 roku, 31 grudnia 2017 roku, 30 czerwca 2017 roku oraz 31 marca 2017 roku wymagane przepisami prawa wymogi kapitałowe zostały dotrzymane. Najostrzejszy obowiązek prawny utrzymywania kapitału własnego na dzień 31 marca 2018 roku wynosił 7 999 tys. PLN wobec osiągniętego przez Spółkę kapitału własnego na poziomie 98.926 tys. PLN. Poziom wymogu kapitałowego utrzymywanego przez spółkę zależną spełnia wymóg z art. 50 ust 4a znowelizowanej ustawy o funduszach inwestycyjnych i zarządzaniu alternatywnymi funduszami inwestycyjnymi (Dz.U. 2004 Nr 146 poz.1546 z późniejszymi zmianami), który wprowadza obowiązek podwyższenia kapitału dla towarzystw zarządzających alternatywnymi funduszami inwestycyjnymi.

29. Zdarzenia następujące po dniu bilansowym

W dniu 30 marca 2018 roku Spółka dominującą Skarbiec Holding S.A. ("Spółka" lub „Emitent”) otrzymała od jej spółki zależnej Skarbiec Towarzystwo Funduszy Inwestycyjnych S.A. („Towarzystwo”) działającej w imieniu własnym oraz zarządzanych funduszy inwestycyjnych oświadczenie o rozwiązaniu Umowy o kompleksowej współpracy („Umowa”) zawartej z Emitentem w dniu 10 sierpnia 2017 roku, która zastąpiła poprzednio obowiązującą Umowę o kompleksowej współpracy z dnia 24 lutego 2015 roku o której Emitent informował raportem bieżącym nr 6/2015. Umowa ulega rozwiązaniu ze skutkiem na dzień 30 czerwca 2018 roku. Przedmiotem Umowy było określenie szczegółowych zasad wykonywania przez Emitenta czynności związanych z dystrybucją jednostek uczestnictwa i innych produktów na rzecz Towarzystwa. Umowa zawarta została na warunkach rynkowych, nie odbiegających od warunków powszechnie stosowanych dla tego typu umów. Umowa nie zawierała postanowień o karach umownych. Jako przyczynę rozwiązania Umowy podano zamiar uporządkowania i uproszczenia dotychczasowego modelu działalności biznesowej Towarzystwa zmierzających do jak najefektywniejszego przestrzegania, wdrożenia i dostosowania prowadzonej przez Towarzystwo działalności do zmieniającego się otoczenia regulacyjnego, tj. w szczególności postanowień dyrektywy Parlamentu Europejskiego i Rady 2014/65/UE z dnia 15 maja 2014 r. w sprawie rynków instrumentów finansowych oraz zmieniająca dyrektywę 2002/92/WE i dyrektywę 2011/61/WE („Dyrektywa MiFID II”) oraz rozporządzenia Parlamentu Europejskiego i Rady (UE) nr 600/2014 z dnia 15 maja 2014 r. w sprawie rynków instrumentów finansowych oraz zmieniające rozporządzenie (EU) nr 648/2012 („rozporządzenie MiFIR”) wraz z aktami delegowanymi do nich. Rozwiązanie Umowy może powodować skutki finansowe dla Emitenta jak i jednostki od niego zależnej tj. dla Towarzystwa. Rozwiązanie umowy spowoduje, iż fundusze inwestycyjne, których organem jest Towarzystwo będą zbywać i odkupywać jednostki uczestnictwa na terytorium Rzeczypospolitej Polskiej za pośrednictwem Towarzystwa zgodnie a regulacją art. 32 ust. 1 pkt 1 ustawy z dnia 27 maja 2004 r. o funduszach inwestycyjnych i zarządzaniu alternatywnymi funduszami inwestycyjnymi (t.j. Dz. U. z 2018 r. poz. 56). W wyniku rozwiązania Umowy przychody z tytułu pośrednictwa finansowego polegającego na dystrybucji jednostek uczestnictwa osiągać będzie bezpośrednio Towarzystwo a nie Emitent, a wypracowany w ten sposób zysk może zostać przeznaczony na wypłatę dywidendy dla jedynego akcjonariusza, którym jest Emitent. Zasadniczy przedmiot działalności Spółki nie ulega zmianie i w dalszym ciągu przeważającym przedmiotem działalności Spółki jest Działalność holdingów finansowych (PKD 64.20.Z).

W dniu 10 kwietnia 2018 roku Prezes Zarządu Bartosz Józefiak złożył rezygnację z pełnienia funkcji Prezesa Zarządu z dniem 31 maja 2018 roku. Rada Nadzorcza Spółki dominującej powierzyła pełnienie funkcji Prezesa

Dodatkowe noty objaśniające do śródrocznego skróconego skonsolidowanego sprawozdania finansowego stanowią jego integralną część.



GRUPA KAPITAŁOWA SKARBIEC HOLDING SPÓŁKA AKCYJNA
ŚRÓDROCZNE SKRÓCONE SKONSOLIDOWANE SPRAWOZDANIE FINANSOWE
SKARBIEC HOLDING S.A.

sporządzone według Międzynarodowych Standardów Sprawozdawczości Finansowej
za okres 9 miesięcy od dnia 1 lipca 2017 roku do dnia 31 marca 2018 roku
(w tysiącach PLN)

Zarządu dotychczasowemu Wiceprezesowi Zarządu pani Ewie Radkowskiej-Świętoń z dniem 1 czerwca 2018 roku.

W dniu 18 kwietnia 2018 roku Pan Andrzej Sołdek złożył rezygnację z pełnionej przez niego funkcji członka Rady Nadzorczej Spółki dominującej z dniem 30 czerwca 2018 roku.

W dniu 18 kwietnia 2018 roku Rada Nadzorcza Spółki dominującej powołała pana Andrzeja Sołdka do składu Zarządu Spółki z dniem 1 lipca 2018 roku i powierzyła mu funkcję Wiceprezesa Zarządu.

Nie wystąpiły inne istotne zdarzenia po dacie bilansu.



GRUPA KAPITAŁOWA SKARBIEC HOLDING SPÓŁKA AKCYJNA
ŚRÓDROCZNE SKRÓCONE JEDNOSTKOWE SPRAWOZDANIE FINANSOWE
SKARBIEC HOLDING S.A.

sporządzone według Międzynarodowych Standardów Sprawozdawczości Finansowej
za okres 9 miesięcy od dnia 1 lipca 2017 roku do dnia 31 marca 2018 roku
(w tysiącach PLN)

**ŚRÓDROCZNE SKRÓCONE JEDNOSTKOWE SPRAWOZDANIE FINANSOWE
SKARBIEC HOLDING SPÓŁKA AKCYJNA**

*Śródroczne skrócone jednostkowe sprawozdanie finansowe sporządzone za okres 9 miesięcy od dnia
1 lipca 2017 roku do dnia 31 marca 2018 roku*

Rok obrotowy Spółki nie pokrywa się z rokiem kalendarzowym i trwa od 1 lipca do 30 czerwca następnego roku kalendarzowego. Na dzień 31 marca 2018 roku Spółka sporządziła Śródroczne Skrócone Jednostkowe Sprawozdanie Finansowe, które obejmuje dane za okres 9 miesięcy od dnia 1 lipca 2017 roku do dnia 31 marca 2018 roku i na dzień 31 marca 2018 roku oraz zawiera dane porównawcze za okres 9 miesięcy od dnia 1 lipca 2016 roku do dnia 31 marca 2017 roku i na dzień 31 marca 2017 roku oraz na dzień 30 czerwca 2017 roku i 31 grudnia 2017 roku.

Zasady (polityka) rachunkowości zastosowane do sporządzenia śródrocznego skróconego jednostkowego sprawozdania finansowego są spójne z tymi, które zastosowano przy sporządzaniu rocznego jednostkowego sprawozdania finansowego Spółki za rok zakończony 30 czerwca 2017 roku, z wyjątkiem zastosowania nowych lub zmienionych standardów oraz interpretacji obowiązujących dla okresów rocznych rozpoczynających się w dniu lub po 1 lipca 2017 roku.

Przy wycenie aktywów, kapitałów własnych i zobowiązań oraz ustaleniu jednostkowego wyniku finansowego przyjęto, że w dającej się przewidzieć przyszłości, tj. w okresie co najmniej 12 miesięcy od dnia bilansowego, Spółka będzie kontynuować działalność w niezmienionym istotnie zakresie.

Na dzień zatwierdzenia śródrocznego skróconego jednostkowego sprawozdania finansowego za okres 9 miesięcy od dnia 1 lipca 2017 roku do 31 marca 2018 roku nie istniały okoliczności wskazujące na zagrożenie kontynuowania działalności.

Bartosz Józefiak
Prezes Zarządu

Ewa Radkowska-Świętoń
Wiceprezes Zarządu

Jakub Kocjan
Członek Zarządu

Za ProService Finteco Sp. z o.o.
Podmiot prowadzący księgi
rachunkowe

Emilia Guz
Członek Zarządu

Grzegorz Wędrychowicz
Członek Zarządu

Warszawa, 15 maja 2018 roku

Dodatkowe noty objaśniające do śródrocznego skróconego skonsolidowanego sprawozdania finansowego stanowią jego integralną część.



GRUPA KAPITAŁOWA SKARBIEC HOLDING SPÓŁKA AKCYJNA
ŚRÓDROCZNE SKRÓCONE JEDNOSTKOWE SPRAWOZDANIE FINANSOWE
SKARBIEC HOLDING S.A.

sporządzone według Międzynarodowych Standardów Sprawozdawczości Finansowej
za okres 9 miesięcy od dnia 1 lipca 2017 roku do dnia 31 marca 2018 roku
(w tysiącach PLN)

WYBRANE JEDNOSTKOWE DANE FINANSOWE

	<i>w tysiącach PLN</i>		<i>w tysiącach EUR</i>			
	<i>za okres</i>		<i>za okres</i>			
	<i>01.07.2017- 31.03.2018 (niebadane)</i>	<i>01.07.2016- 31.03.2017 (niebadane)</i>	<i>01.07.2017- 31.03.2018 (niebadane)</i>	<i>01.07.2016- 31.03.2017 (niebadane)</i>		
Przychody ze sprzedaży usług	12 428	11 623	2 944	2 676		
Koszty operacyjne	(7 668)	(7 313)	(1 817)	(1 684)		
Zysk brutto ze sprzedaży	4 760	4 310	1 128	992		
Zysk z działalności operacyjnej	4 711	4 302	1 116	990		
Zysk brutto	4 872	4 442	1 154	1 023		
Zysk netto	3 965	3 390	939	780		
Zysk netto na jedną akcję zwykłą (średnia ważona) – w PLN/EUR	0,61	0,53	0,15	0,12		
Przepływy pieniężne netto z działalności operacyjnej	2 700	6 845	640	1 576		
Przepływy pieniężne netto z działalności inwestycyjnej	7 025	9 364	1 664	2 156		
Przepływy pieniężne netto z działalności finansowej	<u>(17 881)</u>	<u>(21 035)</u>	<u>(4 236)</u>	<u>(4 843)</u>		
	<i>w tysiącach PLN</i>		<i>w tysiącach EUR</i>			
	<i>31 marca 2018 (niebadane)</i>	<i>30 czerwca 2017</i>	<i>31 marca 2017 (niebadane)</i>	<i>31 marca 2018 (niebadane)</i>	<i>30 czerwca 2017</i>	<i>31 marca 2017 (niebadane)</i>
Aktywa razem	97 497	112 884	98 668	23 167	26 709	23 382
Zobowiązania krótkoterminowe	1 743	3 009	2 522	414	712	598
Kapitały własne	95 722	109 859	96 131	22 745	25 993	22 781
Liczba akcji – w szt.	6 821 677	6 821 677	6 821 677	6 821 677	6 821 677	6 821 677
Wartość księgowa na jedną akcję – w PLN/EUR	<u>14,03</u>	<u>16,10</u>	<u>14,09</u>	<u>3,33</u>	<u>3,81</u>	<u>3,00</u>

Poszczególne pozycje wybranych danych finansowych przeliczone zostały na EUR przy zastosowaniu następujących kursów:

	<i>01.07.2017- 31.03.2018</i>	<i>31.07.2016- 31.03.2017</i>
Dla pozycji sprawozdania z całkowitych dochodów i sprawozdania z przepływów pieniężnych (<i>kurs średni NBP, liczony jako średnia arytmetyczna kursów obowiązujących na ostatni dzień każdego miesiąca w danym okresie</i>)	4,2208	-
	<i>31 marca 2018</i>	<i>30 czerwca 2017</i>
Dla pozycji sprawozdania z sytuacji finansowej (<i>kurs średni NBP obowiązujący na dzień bilansowy</i>)	4,2085	4,2198

Dodatkowe noty objaśniające do śródrocznego skróconego skonsolidowanego sprawozdania finansowego stanowią jego integralną część.



GRUPA KAPITAŁOWA SKARBIEC HOLDING SPÓŁKA AKCYJNA
ŚRÓDROCZNE SKRÓCONE JEDNOSTKOWE SPRAWOZDANIE FINANSOWE
SKARBIEC HOLDING S.A.

sporządzone według Międzynarodowych Standardów Sprawozdawczości Finansowej
za okres 9 miesięcy od dnia 1 lipca 2017 roku do dnia 31 marca 2018 roku
(w tysiącach PLN)

ŚRÓDROCZNE SKRÓCONE JEDNOSTKOWE SPRAWOZDANIE Z CAŁKOWITYCH DOCHODÓW

za okres 9 miesięcy od dnia 1 lipca 2017 roku do dnia 31 marca 2018 roku

	<i>okres 3 miesięcy zakończony dnia 31 marca 2018 (niebadane)</i>	<i>okres 3 miesięcy zakończony dnia 31 marca 2017 (niebadane)</i>	<i>okres 9 miesięcy zakończony dnia 31 marca 2018 (niebadane)</i>	<i>okres 9 miesięcy zakończony dnia 31 marca 2017 (niebadane)</i>
Przychody ze sprzedaży usług	4 286	4 146	12 428	11 623
Przychody ze sprzedaży	4 286	4 146	12 428	11 623
Amortyzacja	(49)	(56)	(172)	(184)
Koszty dystrybucji	(112)	(288)	(634)	(865)
Koszty świadczeń pracowniczych	(988)	(2 726)	(4 038)	(3 752)
Pozostałe koszty działalności operacyjnej	(1 172)	(1 100)	(2 824)	(2 512)
Koszty operacyjne	(2 321)	(4 170)	(7 668)	(7 313)
Zysk brutto ze sprzedaży	1 965	(24)	4 760	4 310
Pozostałe przychody operacyjne	(8)	0	15	1
Pozostałe koszty operacyjne	(25)	0	(64)	(9)
Zysk z działalności operacyjnej	1 932	(24)	4 711	4 302
Przychody finansowe	3	3	159	148
Koszty finansowe	11	4	2	(68)
Zysk na aktywach trwałych przeznaczonych do sprzedaży	0	0	0	60
Zysk brutto	1 946	(17)	4 872	4 442
Podatek dochodowy	(377)	(187)	(907)	(1 052)
Zysk netto	1 569	(204)	3 965	3 390
Inne całkowite dochody				
<i>Pozycje podlegające przeklasyfikowaniu do zysku/(straty) w kolejnych okresach sprawozdawczych:</i>				
Aktywa finansowe dostępne do sprzedaży	0	0	0	0
Inne całkowite dochody netto podlegające przeklasyfikowaniu do zysku/(straty) w kolejnych okresach sprawozdawczych	0	0	0	0
Inne całkowite dochody netto	0	0	0	0
CAŁKOWITY DOCHÓD	1 569	(204)	3 965	3 390

Dotatkowe noty objaśniające do śródrocznego skróconego skonsolidowanego sprawozdania finansowego stanowią jego integralną część.



GRUPA KAPITAŁOWA SKARBIEC HOLDING SPÓŁKA AKCYJNA
ŚRÓDROCZNE SKRÓCONE JEDNOSTKOWE SPRAWOZDANIE FINANSOWE
SKARBIEC HOLDING S.A.

sporządzone według Międzynarodowych Standardów Sprawozdawczości Finansowej
za okres 9 miesięcy od dnia 1 lipca 2017 roku do dnia 31 marca 2018 roku
(w tysiącach PLN)

ŚRÓDROCZNE SKRÓCONE JEDNOSTKOWE SPRAWOZDANIE Z SYTUACJI FINANSOWEJ

na dzień 31 marca 2018 roku

	31 marca 2018 (niebadane)	31 grudnia 2017	30 czerwca 2017	31 marca 2017 (niebadane)
AKTYWA				
Aktywa trwałe				
Rzeczowe aktywa trwałe	286	350	454	484
Wartości niematerialne	186	208	251	228
Inwestycje w jednostkach zależnych	89 500	89 500	89 500	89 500
Aktywa finansowe dostępne do sprzedaży	1 683	585	585	585
Aktywa z tytułu podatku odroczonego	248	180	490	371
	91 903	90 823	91 280	91 168
Aktywa obrotowe				
Należności z tytułu dostaw i usług oraz pozostałe należności	1 742	1 694	1 597	583
Należności z tytułu podatku dochodowego	0	133	0	0
Aktywa finansowe wyceniane w wartości godziwej przez wynik finansowy	324	318	8 322	315
Środki pieniężne i ich ekwiwalenty	3 528	2 385	11 685	6 512
	5 594	4 530	21 604	7 410
Aktywa trwałe przeznaczone do sprzedaży	0	0	0	90
SUMA AKTYWÓW	97 497	95 353	112 884	98 668
KAPITAŁY WŁASNE I ZOBOWIĄZANIA				
Kapitał własny				
Kapitał podstawowy	5 457	5 457	5 457	5 457
Akcje własne	(3)	(3)	(3)	(3)
Pozostałe kapitały	86 302	86 303	86 498	87 287
Zyski zatrzymane	3 966	2 396	17 907	3 390
Kapitał własny ogółem	95 722	94 153	109 859	96 131
Zobowiązania długoterminowe				
Rezerwy	32	32	16	15
Zobowiązania z tytułu leasingu finansowego	0	0	0	0
	32	32	16	15
Zobowiązania krótkoterminowe				
Zobowiązania z tytułu dostaw i usług oraz pozostałe zobowiązania	386	305	339	371
Zobowiązania z tytułu podatku dochodowego	142	0	141	145
Zobowiązania z tytułu leasingu finansowego	0	1	18	26
Rozliczenia międzyokresowe	1 215	862	2 511	1 980
	1 743	1 168	3 009	2 522
Zobowiązania razem	1 775	1 200	3 025	2 537
SUMA KAPITAŁÓW WŁASNYCH I ZOBOWIĄZAŃ	97 497	95 353	112 884	98 668

Dotatkowe noty objaśniające do śródrocznego skróconego skonsolidowanego sprawozdania finansowego stanowią jego integralną część.



GRUPA KAPITAŁOWA SKARBIEC HOLDING SPÓŁKA AKCYJNA
ŚRÓDROCZNE SKRÓCONE JEDNOSTKOWE SPRAWOZDANIE FINANSOWE
SKARBIEC HOLDING S.A.

sporządzone według Międzynarodowych Standardów Sprawozdawczości Finansowej
za okres 9 miesięcy od dnia 1 lipca 2017 roku do dnia 31 marca 2018 roku
(w tysiącach PLN)

ŚRÓDROCZNE SKRÓCONE JEDNOSTKOWE SPRAWOZDANIE Z PRZEPIŁYWÓW PIENIĘŻNYCH

za okres 9 miesięcy od dnia 1 lipca 2017 roku do dnia 31 marca 2018 roku

	okres 3 miesięcy zakończony dnia 31 marca 2018 (niebadane)	okres 3 miesięcy zakończony dnia 31 marca 2017 (niebadane)	okres 9 miesięcy zakończony dnia 31 marca 2018 (niebadane)	okres 9 miesięcy zakończony dnia 31 marca 2017 (niebadane)
Przeptywy środków pieniężnych z działalności operacyjnej				
Zysk brutto	1 946	(17)	4 872	4 442
Korekty o pozycje:				
Amortyzacja	49	56	172	184
(Zysk)/strata na działalności inwestycyjnej	(25)	(5)	(120)	(92)
(Zwiększenie)/zmniejszenie stanu należności	(48)	1 837	(145)	1 009
Zwiększenie/(zmniejszenie) stanu zobowiązań	81	(38)	47	61
Koszty leasingu	0	0	1	6
Zmiana stanu rozliczeń międzyokresowych	353	1 513	(1 296)	1 672
Zmiana stanu rezerw	0	0	16	0
Koszty programu motywacyjnego	0	930	(240)	930
Inne korekty	57	0	57	0
Podatek dochodowy zapłacony	(430)	(391)	(664)	(1 367)
Środki pieniężne netto z działalności operacyjnej	2 243	3 885	2 700	6 845
Przeptywy środków pieniężnych z działalności inwestycyjnej				
Sprzedaż rzeczowych aktywów trwałych i wartości niematerialnych	3	0	35	0
Nabycie rzeczowych aktywów trwałych i wartości niematerialnych	0	0	(19)	(41)
Sprzedaż aktywów finansowych	0	0	8 131	14 405
Nabycie aktywów finansowych	(1 102)	0	(1 122)	(5 000)
Inne wpływy finansowe	0	0	0	0
Środki pieniężne netto z działalności inwestycyjnej	(1 099)	0	7 025	9 364
Przeptywy środków pieniężnych z działalności finansowej				
Splata zobowiązań z tytułu leasingu finansowego	0	1	(18)	(36)
Dywidendy wypłacone akcjonariuszom	0	0	(17 863)	(20 999)
Akcje własne	0	0	0	0
Środki pieniężne netto z działalności finansowej	0	1	(17 881)	(21 035)
Zwiększenie/(zmniejszenie) netto stanu środków pieniężnych i ich ekwiwalentów	1 144	3 886	(8 156)	(4 826)
Środki pieniężne na początek okresu	2 385	2 626	11 685	11 338
Środki pieniężne na koniec okresu	3 529	6 512	3 529	6 512
w tym o ograniczonej możliwości dysponowania	0	0	0	0

Dotatkowe noty objaśniające do śródrocznego skróconego skonsolidowanego sprawozdania finansowego stanowią jego integralną część.



GRUPA KAPITAŁOWA SKARBIEC HOLDING SPÓŁKA AKCYJNA
ŚRÓDROCZNE SKRÓCONE JEDNOSTKOWE SPRAWOZDANIE FINANSOWE
SKARBIEC HOLDING S.A.

sporządzone według Międzynarodowych Standardów Sprawozdawczości Finansowej
za okres 9 miesięcy od dnia 1 lipca 2017 roku do dnia 31 marca 2018 roku
(w tysiącach PLN)

ŚRÓDROCZNE SKRÓCONE JEDNOSTKOWE SPRAWOZDANIE ZE ZMIAN W KAPITALE WŁASNYM

za okres 9 miesięcy od dnia 1 lipca 2017 roku do dnia 31 marca 2018 roku

	<i>Kapitał podstawowy</i>	<i>Akcje własne</i>	<i>Pozostałe kapitały</i>	<i>Zyski zatrzymane</i>	<i>Kapitał własny ogółem</i>
Na dzień 1 lipca 2017	5 457	(3)	86 498	17 907	109 859
Zysk netto za okres	0	0	0	3 965	3 965
Inne całkowite dochody netto za okres	0	0	0	0	0
<i>Całkowity dochód za okres</i>	<i>0</i>	<i>0</i>	<i>0</i>	<i>3 965</i>	<i>3 965</i>
Podział wyniku z lat ubiegłych	0	0	34	(34)	0
Wypłata dywidendy	0	0	11	(17 873)	(17 862)
Ujęcie kosztów programu motywacyjnego	0	0	(240)	0	(240)
Na dzień 31 marca 2018 (niebadane)	5 457	(3)	86 302	3 965	95 722
Na dzień 1 lipca 2016	5 457	(3)	86 324	21 032	112 810
Zysk netto za okres	0	0	0	3 390	3 390
Inne całkowite dochody netto za okres	0	0	0	0	0
<i>Całkowity dochód za okres</i>	<i>0</i>	<i>0</i>	<i>0</i>	<i>3 390</i>	<i>3 390</i>
Rozliczenie wyniku z lat ubiegłych	0	0	33	(33)	0
Wypłata dywidendy	0	0	0	(20 999)	(20 999)
Ujęcie kosztów programu motywacyjnego	0	0	930	0	930
Na dzień 31 marca 2017 (niebadane)	5 457	(3)	87 287	3 390	96 131
Na dzień 1 lipca 2016	5 457	(3)	86 324	21 032	112 810
Zysk netto za okres	0	0	0	17 907	17 907
Inne całkowite dochody netto za okres	0	0	0	0	0
<i>Całkowity dochód za okres</i>	<i>0</i>	<i>0</i>	<i>0</i>	<i>17 907</i>	<i>17 907</i>
Podział wyniku z lat ubiegłych	0	0	33	(33)	0
Wypłata dywidendy	0	0	0	(20 999)	(20 999)
Ujęcie kosztów programu motywacyjnego	0	0	141	0	141
Na dzień 30 czerwca 2017	5 457	(3)	86 498	17 907	109 859

Dotatkowe noty objaśniające do śródrocznego skróconego skonsolidowanego sprawozdania finansowego stanowią jego integralną część.

